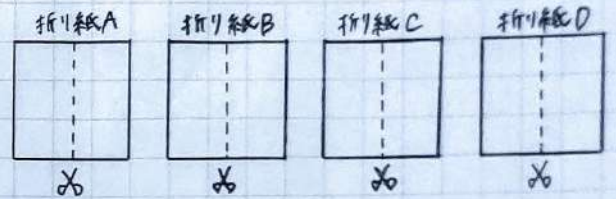


インドレスカードの作り方!!

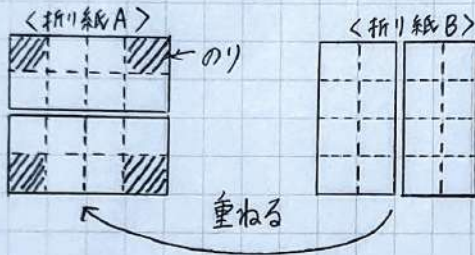
① 折り紙4枚、それぞれ半分に切る。



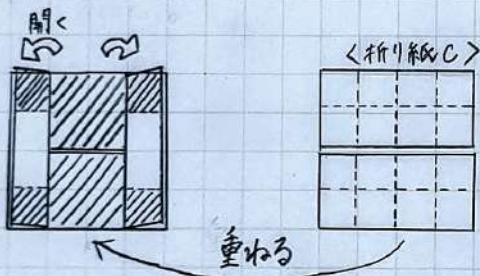
② 折り筋を付ける。(8枚全て)



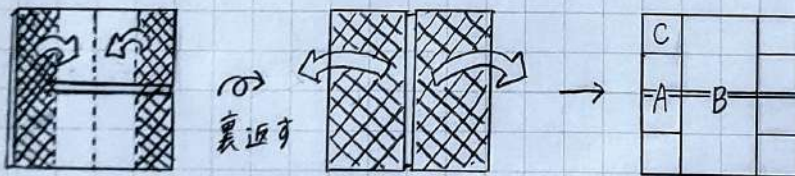
③ 折り紙Aの、角の4ヶ所にのりを付け、折り紙Bを貼る



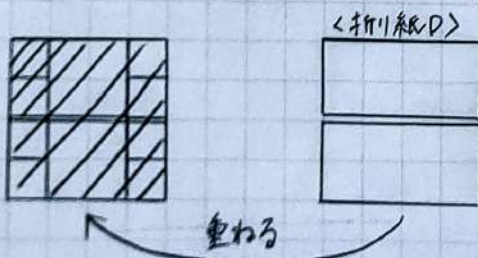
④ 折り紙Bを開いて、③のようになのりを付け、折り紙Cを貼る。



⑤ ④を裏返し、開いて、裏返し、また開く。



⑥ ⑤の全面にのり付けし、折り紙Dを貼る。



完成 ✨